

CPL : concerne les résultats et classements

les résultats et classements sont publiés sur le site du bwbc (généralement hebdomadairement)

L2	sevr	5-sev	bwf	cof	char	sho	cha	duw	kur	kuh	1-poc	hane	v-10	notu	L2	points	comp	ré	en	+	L2	points	comp	gagné	ré	en	+	28 max
1 hennepin	20	20	43	58	13										1 hennepin	67	23	16	43	64	21	86						87
2 draaijen	54	25	33	54	21										2 draaijen	46	24	15	31	44	32	52					52	
3 wolvse	44	23	22	44	22										3 wolvse	44	23	15	31	44	32	52					53	
4 wolvse	28	23	9	38	22										4 wolvse	43	23	14	49	34	32	52					52	
5 wolvse	33	24	-	33	38										5 wolvse	39	25	14	3	32	48	42					42	
6 wolvse	21	-	-	21	38										6 wolvse	38	23	13	1	47	48	42					42	
7 wolvse	20	23	-	20	38										7 wolvse	35	23	12	1	48	48	44					44	
8 wolvse	28	23	-	28	38										8 wolvse	35	23	11	1	47	48	42					42	
9 wolvse	28	23	-	28	43										9 wolvse	34	23	11	1	46	48	38					38	
10 wolvse	28	22	-	28	43										10 wolvse	34	23	11	1	46	48	38					38	
11 wolvse	24	23	-	24	44										11 wolvse	33	23	11	1	45	48	38					38	
12 wolvse	24	23	-	24	44										12 wolvse	33	23	11	1	45	48	38					38	
13 wolvse	24	23	-	24	44										13 wolvse	33	23	11	1	45	48	38					38	
14 wolvse	19	24	-	19	52										14 wolvse	18	25	1	24	12	38	24					24	

*le tableau de gauche recense les résultats des rencontres
convention adoptée : "en ligne", l'équipe visitée, et "en colonne" l'équipe visiteuse*

*le résultat d'une rencontre est noté abcd
a-b étant le score du match réserve, et c-d étant le score du match première*

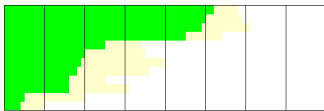
*la case d'une rencontre est colorée si la rencontre a eu lieu
en vert : le résultat et la feuille de match ont été transmis
en jaune : le résultat a été transmis, mais pas la feuille de match
en rouge : le résultat n'a pas été transmis (et la feuille de match non plus ...)
en bleu-clair : si la case est rouge depuis un mois (le fameux "double forfait temporaire")*

le tableau (surligné en jaune) au centre-gauche est le classement des matchs réserves

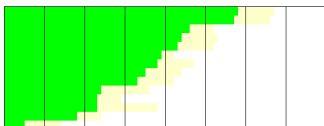
le tableau (surligné en vert) au centre-droite est le classement des matchs premières

*le tableau de droite représente graphiquement le classement des matchs premières
la barre verte est proportionnelle aux points gagnés
la barre jaune-pâle représente les points potentiellement encore gagnables*

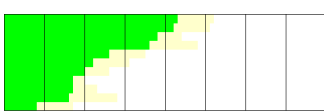
l'observation de ces classements graphiques fait apparaître les tendances dans les divisions



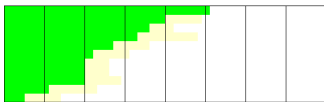
*en L1 4 équipes dominent, et sont irrattrapables
la course à la 5^e place est serrée
2 équipes sont à la traîne*



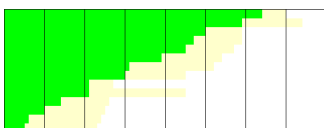
*en L2 2 équipes sont en tête, et sont irrattrapables
les courses à la 3^eème et à la 10^eème places sont indécises
1 équipe est à la traîne*



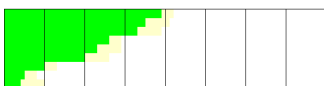
*en L3 4 équipes sont en tête
la course à la 5^eème place reste indécise
1 équipe est à la traîne*



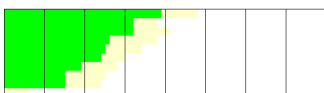
*en L4 1 équipe est en tête
la course à la 2^eème place reste serrée
1 équipe à la traîne*



*en L5 2 équipes sont en tête
les courses à la 3^eème et à la 9^eème places sont indécises
2 équipes sont à la traîne*



*en Ld1 3 équipes sont en tête
la course pour la 4^eème place est indécise
2 équipes sont à la traîne*



*en Ld2 1 équipe est en tête
1 équipe est à la traîne*