
























les tableaux ci-dessous traduisent le suivi des feuilles de match

convention






	la feuille de match est remise (=> situation normale)
	le résultat est connu mais la feuille de match n'est pas remise (=> affiliations peut-être pas correctes)
	le résultat n'est pas connu (< 1 mois) (=> classements peut-être pas corrects) (=> affiliations peut-être pas correctes) (=> calendriers peut-être pas corrects)
	le résultat n'est pas connu (≥ 1 mois) (=> le double forfait est remplacé par (0-3) momentanément) (=> le (0-3) appliqué momentanément, devient (F-3) en fin de saison) (=> classements pas corrects) (=> affiliations peut-être pas correctes) (=> calendriers peut-être pas corrects)
	la rencontre est en arrêt du championnat par la fédération

à méditer

si une rencontre a été jouée ... et que son résultat est communiqué alors les classements peuvent être mis à jour	
et que son résultat n'est pas communiqué alors les classements ne sont pas corrects	
si une rencontre n'a pas été jouée ... et qu'elle a été reportée ... et que la nouvelle date a été communiquée, alors les calendriers peuvent être mis à jour	
et que la nouvelle date n'a pas été communiquée alors les calendriers ne sont pas corrects	
et qu'elle n'a pas été reportée ... alors il faut rechercher une nouvelle date d'urgence (et la communiquer)	 

					Σ	
L1	67	2	0	1	70	63%
L2	95	0	1	3	99	61%
L3	90	0	2	2	94	58%
L4	121	0	0	0	121	66%
L5	108	0	0	4	112	59%
					Σ	
Ld 1	96	0	0	0	96	62%
Ld 2	65	1	1	1	68	60%
					Σ	
Σ	642	3	4	11	660	61%

à ce jour,

-  642 feuilles de matchs rentrées
 -  3 résultats connus avec feuilles de match manquantes
 -  4 non communiqués (≥ 1 mois)
 -  11 non communiqués (< 1 mois)
- 660 rencontres (normalement) jouées
-  rencontres non prises en compte (litige)

L1	sam	bra	eur2	eur3	eur4	lasn	glid	niv1	shar	spor	uaae
1 bgs samba		521		276	556	126	310		475		442
2 braine nrj	117		380				x	417	230	427	
3 euro 2	499					322	006	485		568	
4 euro 3		450	188		x	008	489		x	063	255
5 euro 4	103	317		164		408	546	219			
6 fox lasne 1	x	182	422	355	477			095		283	030
7 gliders		121			342	272		547			
8 nivelles 1		274	304	433		x			470	160	336
9 sharks			554	124	205	337			173	516	x
10 sporta brussels			108	534				x	093		
11 uaae 1	032				299	503	374		153		

067

	manquants		data home			data out			totaux			
	fdm	res										
bgs samba	0	0	7			5			12	0	0	0
braine nrj	0	0	6			6			12	0	0	0
euro 2	1	0	5	1		6			11	1	0	0
euro 3	0	0	8			6			14	0	0	0
euro 4	0	0	6			6	1		12	1	0	0
fox lasne 1	0	0	8			8			16	0	0	0
gliders	0	1	4			6		1	10	0	0	1
nivelles 1	0	0	7			6			13	0	0	0
sharks	0	0	7			6	1		13	1	0	0
sporta brussels	2	1	4	1	1	6			10	1	0	1
uaae 1	0	0	5			6			11	0	0	0

L2	revo	bxl	co1	clan	drea	ecau	eur1	flyi	niv2	rix	vi vt	wem	wolu
1 bgs revolution			448	275	132	065			346	101	419	520	
2 bxl est	394					351		165	518	243	x		x
3 chant d'oiseau 1	013	225			498		x	369	294	151			
4 clan		180	242				002	482		x	557	388	056
5 dream team		420	085	363		529	210		080				277
6 ecaussinnes	479	456		218	057			130	282	429		019	357
7 euro 1	253	353	110	449		186		x	123				
8 flying marmots				039	257	x			191			104	424
9 nivelles 2		094	343	434	x						471	270	154
10 rixensart	570			157	396		486	064	220			319	
11 villers vo team		077		111		268		404	012	199			506
12 wemmel	080	368	437			528	143	x			303		171
13 woluwe	306	084	176	517			383			440	028		

095

	manquants		data home			data out			totaux			
	fdm	res										
bgs revolution	0	0	8			7			15	0	0	0
bxl est	0	0	7			9			16	0	0	0
chant d'oiseau 1	0	1	7			7		1	14	0	0	1
clan	0	0	8			9			17	0	0	0
dream team	0	0	7			6			13	0	0	0
ecaussinnes	0	0	8			7			15	0	0	0
euro 1	1	2	7	1		6	1		13	0	1	1
flying marmots	0	0	7			7			14	0	0	0
nivelles 2	1	2	7	1		8		1	15	0	1	1
rixensart	0	0	7			8			15	0	0	0
villers vo team	1	1	7	1		7			14	0	0	1
wemmel	0	1	8			6	1		14	0	0	1
woluwe	1	1	7	1	1	8			15	0	0	1

L3	barb	co2	char	esi	grea	lima	perw	st ge	schu	soig	vi fo	vxl	weze
1 barbar ixelles		392		416				509	082		044	542	
2 chant d'oiseau 2			445	x	185	097				031		525	
3 charniere		005		316	484		099		139		395	252	567
4 est sb		231			302	016		062	x	232	514	453	348
5 great balls of lin	325		040			258	472	x		436			136
6 la poutre limal		x	370	462			297		501		074		226
7 perwez 1	x		544	559	022			332		115			511
8 saint georges	041			105	192			457	366	x			296
9 schuman	524		x	096	391	505	214	004			183		
10 soignies	269		195			168	x		328			x	075
11 villers foxes	538	338		053	211	555		161		309		128	
12 vxl		441			340					187			026
13 wezem'break	196		113		x				551	375	473		

090

	manquants		data home			data out			totaux			
	fdm	res										
barbar ixelles	0	1	6			7	1		13	0	1	0
chant d'oiseau 2	0	0	6			6			12	0	0	0
charniere	0	0	8			7			15	0	0	0
esi sb	0	1	9			7	1		16	0	0	1
great balls of lin	0	1	7			8		1	15	0	0	1
la poutre limal	1	1	7	1		8			15	0	1	0
perwez 1	0	0	7			5			12	0	0	0
saint georges	1	2	7	1		6	1		13	0	1	1
schuman	0	0	8			6			14	0	0	0
soignies	0	0	7			8			15	0	0	0
villers foxes	0	0	8			7			15	0	0	0
vxl	2	2	4	1	1	7			11	0	1	1
wezem'break	0	0	8			8			14	0	0	0

L4	amivoc	b hor	brai	ette	forz	gans	happ	nos'	st ju	torn	twel	uaae	vi ir	yoop
1 amivoc			087			500	263	414		284		315	x	
2 bgs hornets			x	460	519	345			280	118		217		125
3 braine flash ball	533			x		020		260	107	193		402	497	326
4 etterbeek rocket	213	024	138			054	385		278	x				x
5 forza uccle	411	083		447		372	048	467		159	x	250		
6 ganshoren	033		451	318				430		073		133	568	
7 happy time	x	203	233	535	492	400		202		365		307		009
8 nos aut'		037			015	289	x		229	491		134	407	067
9 saint julien	200		x	267	406		331		x	025	502	081		
10 tomatos		x			320	222		166		487	418	007	398	
11 twelve monkeys	290	254	360	100	x	540		189	x	038				
12 uaae 2	466				148	212			145	541	335		431	265
13 villers iraptors	106	334	046	208		x	284	x	532	459	401			
14 yoop tigers jette	426	x		035	204	206	513	x	362		224			287

121

	manquants		data home			data out			totaux			
	fdm	res										
amivoc	0	0	7			10			17	0	0	0
bgs hornets	0	0	8			8			16	0	0	0
braine flash ball	0	0	8			8			17	0	0	0
etterbeek rocket	0	0	8			9			17	0	0	0
forza uccle	0	0	9			8			17	0	0	0
ganshoren	0	0	7			11			18	0	0	0
happy time	0	0	10			7			17	0	0	0
nos aut'	0	0	9			8			17	0	0	0
saint julien	0	0	9			9			18	0	0	0
tornatos	0	0	8			10			18	0	0	0
twelve monkeys	0	0	9			8			17	0	0	0
uaae 2	0	0	8			8			16	0	0	0
villers iraptors	0	0	10			9			19	0	0	0
yoop tigers jette	0	0	10			8			18	0	0	0

L5	arch	b pink	bous	brai	epsi	fox	kobr	macc	nive	perw	rela	s.s.f	tubi	vi dy
1 archiducs				565	178	476	001		311	387	055	522	x	
2 bgs pink cheetahs	285		148			228		373		530			102	036
3 bousval	347	x			169		248	089	443	177	349	339		526
4 braine nrj fun	215		323			563	415			x	x	194	261	
5 epsilon				071		014			144			262	330	
6 fox lasne 2	116		378		464		379	216		119	446		x	x
7 kobras	488	273		382	350			x	439			127	049	353
8 maccabi	425		x	461	493				259	149				
9 nivelles 3		201	027	237	x	308		410		510		543	376	198
10 perwez 2		078		300	377	x	155		050		238			468
11 relax jodoigne		327		045	109		560	x				170	562	
12 s.s.f			515		240					167			291	409
13 tubize	150		403			068	494	234		352	010			
14 villers doubleyou	288	495	069			142		293	x	011	367			

108

	manquants		data home			data out			totaux			
	fdm	res										
archiducs	0	0	9			8			17	0	0	0
bgs pink cheetahs	1	2	7		1	6		1	13	0	0	2
bousval	0	0	10			8			18	0	0	0
braine nrj fun	0	0	8			7						