
























les tableaux ci-dessous traduisent le suivi des feuilles de match

convention






	la feuille de match est remise (=> situation normale)
	le résultat est connu mais la feuille de match n'est pas remise (=> affiliations peut-être pas correctes)
	le résultat n'est pas connu (< 1 mois) (=> classements peut-être pas corrects) (=> affiliations peut-être pas correctes) (=> calendriers peut-être pas corrects)
	le résultat n'est pas connu (≥ 1 mois) (=> le double forfait est remplacé par (0-3) momentanément) (=> le (0-3) appliqué momentanément, devient (F-3) en fin de saison) (=> classements pas corrects) (=> affiliations peut-être pas correctes) (=> calendriers peut-être pas corrects)
	la rencontre est en arrêt du championnat par la fédération

à méditer

si une rencontre a été jouée ... et que son résultat est communiqué alors les classements peuvent être mis à jour et que son résultat n'est pas communiqué alors les classements ne sont pas corrects	 
si une rencontre n'a pas été jouée ... et qu'elle a été reportée ... et que la nouvelle date a été communiquée, alors les calendriers peuvent être mis à jour et que la nouvelle date n'a pas été communiquée alors les calendriers ne sont pas corrects et qu'elle n'a pas été reportée ... alors il faut rechercher une nouvelle date d'urgence (et la communiquer)	   

					Σ	
L1	74	1	0	2	77	68%
L2	102	0	1	4	107	65%
L3	100	0	2	2	104	64%
L4	125	0	0	1	126	69%
L5	115	1	1	2	119	64%
					Σ	
Ld 1	101	0	0	1	102	65%
Ld 2	72	0	1	1	74	65%
					Σ	
Σ	689	2	5	13	709	66%

à ce jour,

-  689 feuilles de matchs rentrées
 -  2 résultats connus avec feuilles de match manquantes
 -  5 non communiqués (≥ 1 mois)
 -  13 non communiqués (< 1 mois)
- 709 rencontres (normalement) jouées
-  rencontres non prises en compte (litige)

L1	sam	bra	eur2	eur3	eur4	lasn	glid	niv1	shar	spor	uaae
1 bgs samba		521		276	556	126	310	x	475		442
2 braine nrj	117		380				x	581	417	230	427
3 euro 2	499					322	006	485	x	568	
4 euro 3		450	188		x	008	489		x	063	255
5 euro 4	103	317		164		408	546	219			
6 fox lasne 1	606	182	422	355	477			095		283	030
7 gliders		121		x	342	272		547			
8 nivelles 1		274	304	433		596			470	160	336
9 sharks			554	124	205	337	x	173		516	630
10 sporta brussels			108	534			x	619	093		x
11 uaae 1	032				299	503	374		153		

074

	manquants		data home			data out			totaux			
	fdm	res										
bgs samba	0	0	8			5			13	0	0	0
braine nrj	0	0	7			6			13	0	0	0
euro 2	1	1	6		1	6			12	0	0	1
euro 3	0	1	8			7		1	15	0	0	1
euro 4	0	0	6			6	1		12	1	0	0
fox lasne 1	0	0	8			9			17	0	0	0
gliders	0	0	5			8			13	0	0	0
nivelles 1	0	0	7			7			14	0	0	0
sharks	0	0	8			7			15	0	0	0
sporta brussels	1	1	6	1		6		1	12	1	0	1
uaae 1	1	1	5		1	7		1	12	0	0	1

L2	revo	bxl	co1	clan	drea	ecau	eur1	flyi	niv2	rix	vi vt	wem	wolu	
1 bgs revolution			448	275	132	065			346	101	419	520		
2 bxl est	394			x		351		165	518	243	597		599	
3 chant d'oiseau 1	013	225			498			579	369	294	151		x	
4 clan		180	242					002	482		605	557	386	056
5 dream team		420	085	363			529	210		090			x	277
6 ecaussinnes	479			218	057			x	130	282	429		019	357
7 euro 1	253	353	110	449		186			591	123			x	
8 flying marmots		456		039	257	614			191	x			104	424
9 nivelles 2		094	343	434	588						471	270	154	
10 rixensart	570			157	396			486	064	220			x	319
11 villers vo team		077		111		268			404	012	199			506
12 wemmel	080	368	437			528	143	585			303			171
13 woluwe	306	084	176	517			383			440	028			

102

	manquants		data home			data out			totaux			
	fdm	res										
bgs revolution	1	1	8		1	7			15	0	0	1
bxl est	0	0	8			9			17	0	0	0
chant d'oiseau 1	0	1	8			7		1	15	0	0	1
clan	0	0	8			10			18	0	0	0
dream team	0	1	8			6		1	14	0	0	1
ecaussinnes	0	0	9			7			16	0	0	0
euro 1	0	1	8			7		1	15	0	1	0
flying marmots	0	1	8			7		1	15	0	0	1
nivelles 2	1	2	7		1	8		1	15	0	1	1
rixensart	0	0	8			9			17	0	0	0
villers vo team	1	1	7		1	8			15	0	0	1
wemmel	1	1	8			8			16	0	0	1
woluwe	1	1	7		1	9			16	0	0	1

L3	barb	co2	char	esi	grea	lima	perw	st ge	schu	soig	vi fo	vxl	weze
1 barbar ixelles		392	x	416		x		509	082		044	542	
2 chant d'oiseau 2			445	609	185	097				031		525	
3 charniere		005		316	484		099		139	x	395	252	567
4 est sb		231			302	016		062	584	232	514	453	348
5 great balls of lin	325		040			258	472	571		436			136
6 la poutre limal		582	370	462			297	x	501		074		226
7 perwez 1	627		544	559	022			332		115		x	511
8 saint georges	041		x		105	192			457	366	616		296
9 schuman	524	x	607	096	391	505	214	004			183		
10 soignies	269	x	195			168	583		328			622	075
11 villers foxes	538	338		053	211	555		161		309		128	
12 vxl		441			x	340				187			026
13 wezem'break	196		113		631				x	551	375	473	

100

	manquants		data home			data out			totaux			
	fdm	res										
barbar ixelles	0	0	8			7			15	0	0	0
chant d'oiseau 2	0	1	6			8		1	14	0	0	1
charniere	0	0	9			9			18	0	0	0
esi sb	0	1	9			7		1	16	0	1	0
great balls of lin	1	1	7		1	9			16	0	0	1
la poutre limal	0	0	8			9			17	0	0	0
perwez 1	0	1	8			5		1	13	0	0	1
saint georges	1	2	8		1	7		1	15	0	2	0
schuman	0	0	9			7			16	0	0	0
soignies	0	0	8			9			17	0	0	0
villers foxes	0	0	8			7			15	0	0	0
vxl	2	2	5		1	8		1	13	0	1	1
wezem'break	0	0	7			8			15	0	0	0

L4	amivoc	b hor	brai	ette	forz	gans	happ	nos'	st ju	tom	twel	uaae	vi ir	yoop
1 amivoc			087			500	263	414		284		315	610	
2 bgs hornets			601	460	519	345	x		280	118		217		125
3 braine flash ball	533			617		020		260	107	193		402	497	326
4 etterbeek rocket	213	024	138			054	385		278	574			x	602
5 forza uccle	411	083		447		372	048	467		159	611	250		
6 ganshoren	033		451	318				430		073	x	133	568	
7 happy time	615	203	233	535	492	400		202		365		307		009
8 nos aut'		037			015	289	575		229	491	x	134	407	067
9 saint julien	200		586	267	406		331			625	025	502	081	
10 tomatos		572			320	222			166		487	418	007	398
11 twelve monkeys	290	254	360	100	612	540		189	x	038				
12 uaae 2	466				146	212			145	541	335		431	265
13 villers iraptors	106	334	046	208	620	284	x	532	459	401				
14 yoop tigers jette	426	613		035	204	206	513	598	362		224			287

125

	manquants		data home			data out			totaux			
	fdm	res										
amivoc	1	1	7		1	10			17	0	0	1
bgs hornets	0	0	9			8			17	0	0	0
braine flash ball	0	0	9			8			17	0	0	0
etterbeek rocket	0	0	9			9			18	0	0	0
forza uccle	0	0	8			8			17	0	0	0
ganshoren	0	0	8			11			19	0	0	0
happy time	0	0	10			8			18	0	0	0
nos aut'	0	0	10			8			18	0	0	0
saint julien	0	1	9			9		1	18	0	0	1
tomatos	0	0	8			10			18	0	0	0
twelve monkeys	0	0	9			9			18	0	0	0
uaae 2	0	0	8			9			17	0	0	0
villers iraptors	0	0	10			10			20	0	0	0
yoop tigers jette	0	0	10			8			18	0	0	0

L5	arch	b pink	bous	brai	epsi	fox	kobr	macc	nive	perw	rela	s.s.f	tubi	vi dy
1 archiducs				585	178	476		001	311	387	055	522	603	
2 bgs pink cheetahs	285		148			228		373	x	530			102	036
3 bousval	347	x			169		248	089	443	177	349	339		526
4 braine nrj fun	215		323			563	415			584	618	194	261	
5 epsilon				071		014			144			262	330	
6 fox lasne 2	116		378		464		379	216		119	446		592	623
7 kobras	488	273		382	350			593	439	x		127	049	353
8 maccabi	425		577	461	493	x			259	149				
9 nivelles 3		201	027	237	626	308		410		510		543	376	198
10 perwez 2		078		300	377	589	155	050		238				468
11 relax jodoigne		327		045	109		560	x			170	562		
12 s.s.f			515		240				167	x		291	409	
13 tubize	150		403	x		068	494	234		352	010			
14 villers doubleyou	288	495	069			142		293	578	011	367			x

115

	manquants		data home			data out			totaux			
	fdm	res										
archiducs	0	0	9			8	1		17	1	0	0